

Todos os dados presentes neste documento estão actualizados à data de 31 de Dezembro de 2018

Morningstar Rating™



Sociedade Gestora
Popular Gestão de Activos

Valor Unitário da UP (EUR)
3,6306

Hora Limite de introdução de ordem
15:30

Mínimo de Subscrição
100,00 €

Comissão de Resgate
2% até 90d; 1% de 91d a 180d; 0% mais de 181d

Comissão de Gestão e Depósito
1,70% Anual

Horizonte de Investimento Recomendado
Mais de 1 ano

Indicador Sintético de risco e remuneração (ISRR)
5

Nível de risco varia entre 1 (risco baixo) e 7 (risco muito alto)

*Fonte APFIPP
***Fonte Bloomberg

Política de Investimento

O Fundo privilegia o investimento em acções, bem como outros valores que nelas sejam convertíveis, ou que tenham inerente o direito à sua subscrição. Os valores devem estar admitidos à negociação, numa bolsa de valores de países da União Europeia, da Suíça e Noruega. O património do Fundo poderá ser constituído também por unidades de participação de fundos de investimento mobiliário, no máximo em 10% do seu valor global líquido, incluindo unidades de participação de fundos geridos pela própria Entidade Gestora. O investimento em acções, directa ou indirectamente, será efectuado numa percentagem superior a 70% do valor líquido global do Fundo.

Análise de rentabilidades Anualizadas*

Período	Data Inicio	Data Final	Rend. **	Volatil.	Classe Risco
5 Anos	31-12-2013	31-12-2018	2,11%	14,08%	5
2 Anos	30-12-2016	31-12-2018	-0,34%	12,33%	5
1 Ano	29-12-2017	31-12-2018	-11,73%	14,57%	5

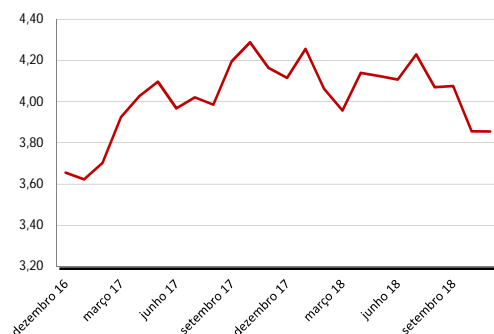
Características do Popular Acções

O património do Fundo é representado por partes, designadas unidades de participação, com características iguais e sem valor nominal, as quais conferem direitos idênticos aos seus titulares. As unidades de participação adoptam a forma escritural e são fraccionadas (duas casas decimais), para efeitos de subscrição e de resgate.

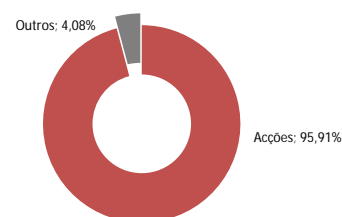
10 Maiores Posições

Total	222.726,14 €	4,78%
SIEMENS	214.236,00 €	4,60%
Sanofi-Aventis	201.331,26 €	4,32%
Unilever	184.511,22 €	3,96%
Santander SA (ES)	171.844,17 €	3,69%
Telefonica	167.512,68 €	3,60%
LVMH Moët H Luis V	145.624,80 €	3,13%
ENI SPA	144.835,18 €	3,11%
AXA	142.566,48 €	3,06%
AHOLD DELHAIZE NV	137.968,75 €	2,96%

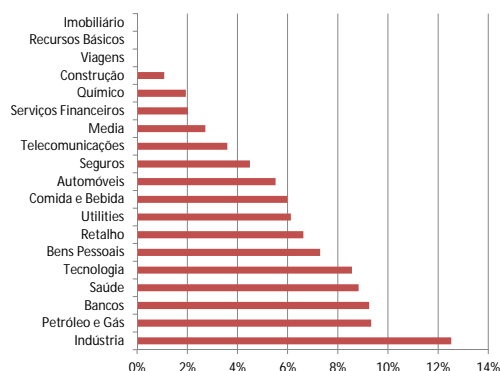
Evolução do Valor da Unidade de Participação



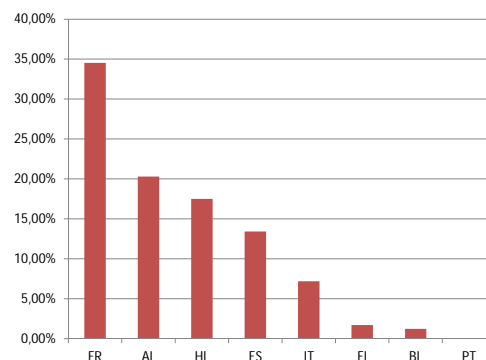
Classe Activos



*Distribuição Sector**



Distribuição País***



**Até 30 de Junho de 2015, os valores das unidades de participação utilizadas no cálculo já se encontram deduzidos do imposto devido, enquanto que, após 1 de Julho de 2015, esses valores são brutos do imposto sobre o rendimento que é devido pelos Participantes no momento do resgate. Assim, os resultados apresentados não têm em consideração o imposto que seja eventualmente devido pelos Participantes relativamente aos rendimentos auferidos no período após 1 de Julho de 2015.

Existe risco de perda de capital. A remuneração não é garantida. Existem comissões de gestão, depósito e resgate. As rentabilidades divulgadas representam dados passados, não constituindo garantia de rentabilidade futura porque o valor das unidades de participação pode aumentar ou diminuir em função do nível de risco que varia entre 1 (risco mínimo) e 7 (risco máximo). As rentabilidades são líquidas de imposto e comissão de gestão e de depósito e excluem comissões de resgate. As rentabilidades anualizadas quando tomam por base um período de referência superior a 1 ano, só seriam obtidas se o investimento fosse efectuado durante a totalidade do período de referência. A volatilidade é uma medida aproximada do risco de variação do preço do fundo em torno do seu rendimento esperado e é calculada através do desvio - padrão anualizado das rentabilidades semanais do fundo durante os períodos indicados. A presente informação não dispensa a consulta do prospecto completo e prospecto simplificado/IFI do fundo disponível nos balcões do banco Santander Totta e na sede da Sociedade Gestora, Popular Gestão de Activos, S.A.