

Todos os dados presentes neste documento estão actualizados à data de 31 de Janeiro de 2019

Morningstar Rating™



Sociedade Gestora
Popular Gestão de Activos

Valor Unitário da UP (EUR)
3,8240

Hora Limite de introdução de ordem
15:30

Mínimo de Subscrição
100,00 €

Comissão de Resgate
2% até 90d; 1% de 91d a 180d; 0% mais de 181d

Comissão de Gestão e Depósito
1,70% Anual

Horizonte de Investimento Recomendado
Mais de 1 ano

Indicador Sintético de risco e remuneração (ISRR)
5

Nível de risco varia entre 1 (risco baixo) e 7 (risco muito alto)

*Fonte APFIPP
***Fonte Bloomberg

Política de Investimento

O Fundo privilegia o investimento em acções, bem como outros valores que nelas sejam convertíveis, ou que tenham inerente o direito à sua subscrição. Os valores devem estar admitidos à negociação, numa bolsa de valores de países da União Europeia, da Suíça e Noruega. O património do Fundo poderá ser constituído também por unidades de participação de fundos de investimento mobiliário, no máximo em 10% do seu valor global líquido, incluindo unidades de participação de fundos geridos pela própria Entidade Gestora. O investimento em acções, directa ou indirectamente, será efectuado numa percentagem superior a 70% do valor líquido global do Fundo.

Análise de rentabilidades Anualizadas*

Período	Data Inicio	Data Final	Rend. **	Volatil.	Classe Risco
5 Anos	31-01-2014	31-01-2019	3,31%	14,05%	5
2 Anos	31-01-2017	31-01-2019	2,74%	12,51%	5
1 Ano	31-01-2018	31-01-2019	-10,15%	14,33%	5

*Fonte APFIPP

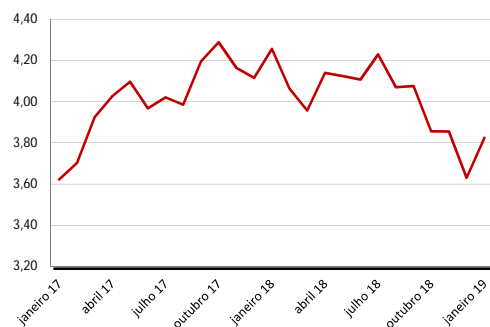
Características do Popular Acções

O património do Fundo é representado por partes, designadas unidades de participação, com características iguais e sem valor nominal, as quais conferem direitos idênticos aos seus titulares. As unidades de participação adoptam a forma escritural e são fraccionadas (duas casas decimais), para efeitos de subscrição e de resgate.

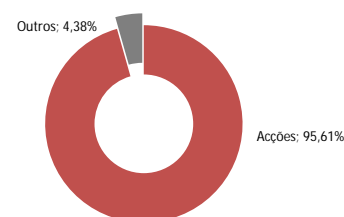
10 Maiores Posições

Total	231.407,54 €	4,72%
SIEMENS	210.716,00 €	4,30%
Sanofi-Aventis	201.757,02 €	4,12%
Unilever	181.495,70 €	3,70%
Santander SA (ES)	178.721,40 €	3,65%
Telefonica	171.073,38 €	3,49%
LVMH Moet H Luis V	157.779,00 €	3,22%
ENI SPA	155.981,21 €	3,18%
AXA	153.052,20 €	3,12%
AHOLD DELHAIZE NV	143.875,00 €	2,94%

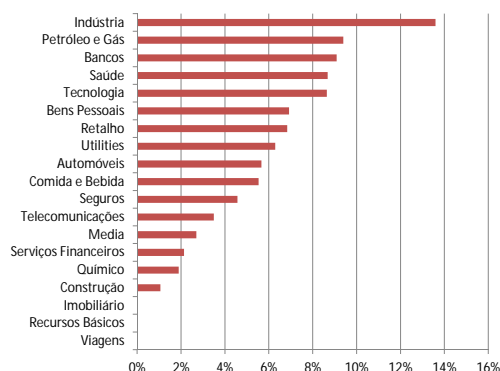
Evolução do Valor da Unidade de Participação



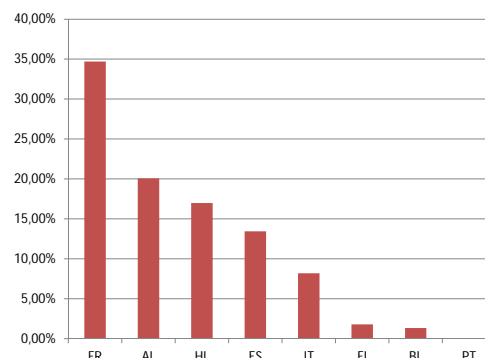
Classe Activos



*Distribuição Sector**



Distribuição País***



**Até 30 de Junho de 2015, os valores das unidades de participação utilizadas no cálculo já se encontram deduzidos do imposto devido, enquanto que, após 1 de Julho de 2015, esses valores são brutos do imposto sobre o rendimento que é devido pelos Participantes no momento do resgate. Assim, os resultados apresentados não têm em consideração o imposto que seja eventualmente devido pelos Participantes relativamente aos rendimentos auferidos no período após 1 de Julho de 2015.

Existe risco de perda de capital. A remuneração não é garantida. Existem comissões de gestão, depósito e resgate. As rentabilidades divulgadas representam dados passados, não constituindo garantia de rentabilidade futura porque o valor das unidades de participação pode aumentar ou diminuir em função do nível de risco que varia entre 1 (risco mínimo) e 7 (risco máximo). As rentabilidades são líquidas de imposto e comissão de gestão e de depósito e excluem comissões de resgate. As rentabilidades anualizadas quando tomam por base um período de referência superior a 1 ano, só seriam obtidas se o investimento fosse efectuado durante a totalidade do período de referência. A volatilidade é uma medida aproximada do risco de variação do preço do fundo em torno do seu rendimento esperado e é calculada através do desvio-padrão anualizado das rentabilidades semanais do fundo durante os períodos indicados. A presente informação não dispensa a consulta do prospecto completo e prospecto simplificado/IFI do fundo disponível nos balcões do banco Santander Totta e na sede da Sociedade Gestora, Popular Gestão de Activos, S.A.