

Todos os dados presentes neste documento estão actualizados à data de 31 de Dezembro de 2018

Morningstar Rating™



Sociedade Gestora

Popular Gestão de Activos

Valor Unitário da UP (EUR)

4,4359

Hora Limite de introdução de ordem

15:30

Mínimo de Subscrição

100 €

Comissão de Resgate

2% até 90d; 1% de 91d a 180d; 0% mais de 181d

Comissão de Gestão e Depósito

1,35% Anual

Horizonte de Investimento

Recomendado

2 a 4 anos

Indicador Sintético de Risco

Remuneração (ISRR)

5

Nível de risco varia entre 1 (risco baixo) e 7 (risco muito alto)

*Fonte APFIPP

Política de Investimento

O Fundo investe exclusivamente em unidades de participação de fundos de investimento nacionais e internacionais, incluindo unidades de participação de fundos geridos pela própria Entidade Gestora. O investimento em fundos de acções representará no mínimo 2/3 do valor líquido global do Fundo. O Fundo apresenta um perfil de risco alto, estando a valorização do Fundo naturalmente sujeita à evolução das cotações dos activos em que investe. O Fundo é adequado a investidores que procurem uma exposição mais agressiva aos mercados accionistas, e para aplicações superiores a um ano. O Fundo não está exposto ao risco cambial, uma vez que será feita a cobertura dos investimentos em moedas diferentes do euro.

Análise de rentabilidades Anualizadas*

Período	Data Início	Data Final	Rend.	Volatil.	Classe Risco
5 Anos	31-12-2013	31-12-2018	1,85%	10,11%	5
2 Anos	30-12-2016	31-12-2018	0,86%	9,29%	4
1 Ano	29-12-2017	31-12-2018	-10,72%	11,59%	5

*Fonte APFIPP

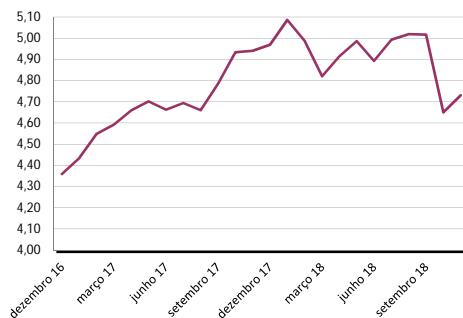
Características dos Globais

Diversificação e potencial de valorização, o Investidor tem acesso aos mercados de capitais, beneficiando não só da diversificação geográfica dos mercados, mas também da classe de activos em que investe. Permite uma constante adequação do investimento ao perfil de risco, pois a Comissão de Transferência entre os 4 fundos é nula. Alia a vantagem das rentabilidades potenciais acrescidas dos mercados accionistas com a confiança de uma equipa de especialistas internacionais em gestão de activos.

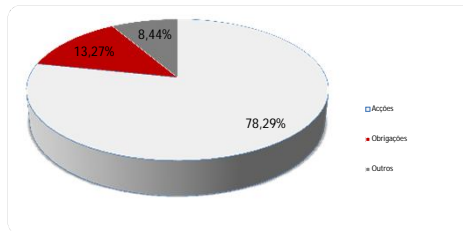
10 Maiores Posições

Tesouraria Dinâmica	1.363.607,14 €	8,63%
THREADNEEDLE-OP 8 EU	1.079.334,01 €	6,83%
VANGUARD INV STCK EU	1.059.772,15 €	6,71%
AMUNDI F2 PI US GRTH	1.056.655,39 €	6,69%
VANGUARD US500 ST ID	1.053.425,01 €	6,67%
SISF QEP GEM EU C AC	1.041.511,31 €	6,59%
JPM PAC EOTY-A EUR	1.025.270,40 €	6,49%
FF AMER FD Y ACC EUR	1.004.884,20 €	6,36%
AMUNDI-IND NT AM-AE	1.002.491,00 €	6,34%
CAP GRP EUR GI-Z EUR	994.950,00 €	6,30%

Evolução do Valor da Unidade de Participação

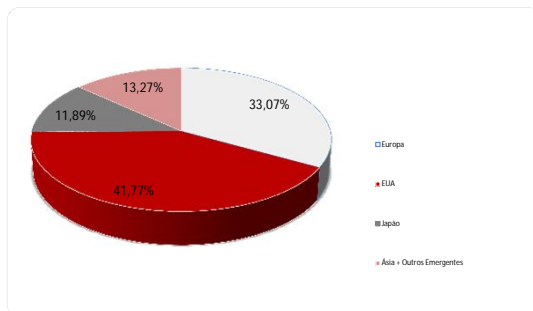


Composição da Carteira

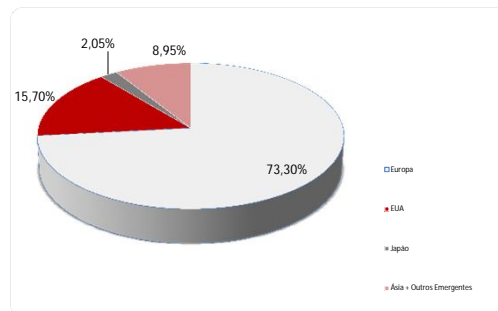


Composição da Carteira por Área Geográfica

Acções



Obrigações



**Até 30 de Junho de 2015, os valores das unidades de participação utilizadas no cálculo já se encontram deduzidos do imposto devido, enquanto que, após 1 de Julho de 2015, esses valores são brutos do imposto sobre o rendimento que é devido pelos Participantes no momento do resgate. Assim, os resultados apresentados não têm em consideração o imposto que seja eventualmente devido pelos Participantes relativamente aos rendimentos auferidos no período após 1 de Julho de 2015.

Existe risco de perda de capital. A remuneração não é garantida. Existem comissões de gestão, depósito e resgate. As rentabilidades divulgadas representam dados passados, não constituindo garantia de rentabilidade futura porque o valor das unidades de participação pode aumentar ou diminuir em função do nível de risco que varia entre 1 (risco mínimo) e 7 (risco máximo). As rentabilidades são líquidas de imposto e comissão de gestão e de depósito e excluem comissões de resgate. As rentabilidades anualizadas quando tomam por base um período de referência superior a 1 ano, só seriam obtidas se o investimento fosse efectuado durante a totalidade do período de referência. A volatilidade é uma medida aproximada do risco de variação do preço do fundo em torno do seu rendimento esperado e é calculada através do desvio - padrão anualizado das rentabilidades semanais do fundo durante os períodos indicados. A presente informação não dispensa a consulta do prospecto e IFI do fundo, disponível nos balcões do banco Santander Totta e na sede da Sociedade Gestora, Popular Gestão de Activos, S.A.